

Diâmetro Interno da Mangueira 4mm - 9mm
Rosca 1/8" - 1/4" BSP

- Baixa queda de pressão no acoplamento
- Alta vazão
- Construção compacta
- Engate/desengate de fácil operação
- Construção robusta
- Conexões variáveis



Característica Técnica

Fluido:

Ar comprimido

Temperatura de Operação:

-20°C a 100°C

Pressão de Trabalho:

0 - 35 bar

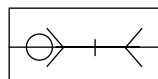
Materiais:

Corpo do engate	- Latão niquelado
Luva	- Alumínio anodizado vermelho
Válvula	- Latão
Molas	- Aço inox AISI 301
Esferas	- Aço inox AISI 420
Vedações	- Buna N (Nitrílico)
Plugs	- Latão niquelado

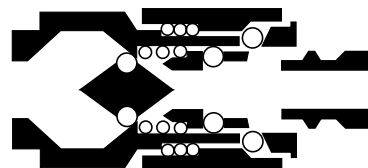
Informações para Pedido

Para solicitar, especifique o código apropriado nas tabelas das próximas páginas.

Símbolo Gráfico

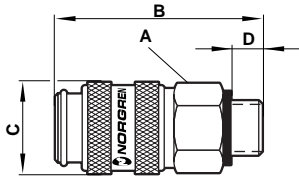


Engate com fechamento simples e plug sem fechamento



Engate Rápido Simples

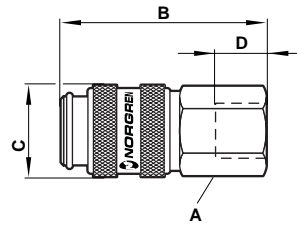
Soquete Rosca Macho



Código	Conexão	A A/F	B	C	D
233210018	G ¹ / ₈	14	36	16,5	7
233210028	G ¹ / ₄	17	38	16,5	9

Engate Rápido Simples

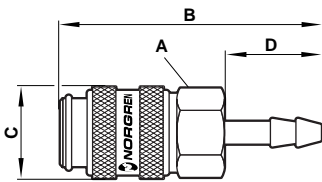
Soquete Rosca Fêmea



Código	Conexão	A A/F	B	C	D
233220018	G ¹ / ₈	14	36	16,5	9
233220028	G ¹ / ₄	17	38	16,5	9

Engate Rápido Simples

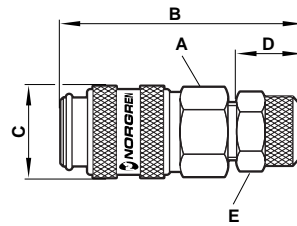
Soquete Espigão



Código	Conexão para mangueira ø int.	A A/F	B	C	D
233230400	4	14	46	16,5	17
233230600	6	14	46	16,5	17
233230900	9	14	46	16,5	17

Engate Rápido Simples

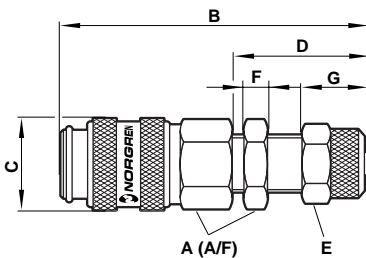
Soquete Conexão Push-on



Código	Conexão para mang. ø int./ext.	A A/F	B	C	D	E A/F
233260400	6/4	14	42	16,15	11	12
233260600	8/6	14	42	16,15	11	14

Engate Rápido Simples

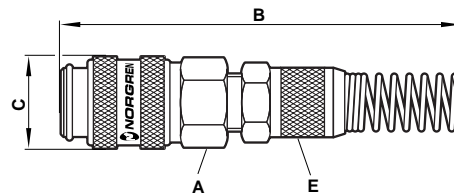
Soquete Conexão Push-on Montagem em Painel



Código	Conexão para mangueira ø int./ext.	A A/F	B	C	D	E A/F	F	G
233280400	6/4	14	54	16,15	25	12	4	11
233280600	8/6	17	54	16,15	25	14	4	11

Engate Rápido Simples

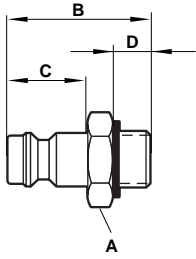
Soquete com Mola de Proteção



Código	Conexão para mang. ø int./ext.	A A/F	B	C	E A/F
233290400	6/4	14	125	16,15	12
233090600	8/6	14	132	16,15	14

Engate Rápido Simples

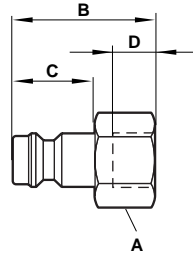
Plug Rosca Macho



Código	Conexão	A A/F	B	C	D
233110018	G ¹ / ₈	14	25	14	7
233110028	G ¹ / ₄	17	27,5	14	9

Engate Rápido Simples

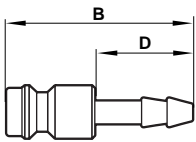
Plug Rosca Fêmea



Código	Conexão	A A/F	B	C	D
233120018	G ¹ / ₈	14	24,5	14	8
233120028	G ¹ / ₄	17	25	14	9

Engate Rápido Simples

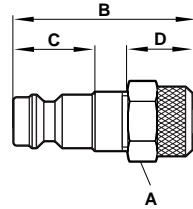
Plug Espigão



Código	Conexão bitola da mangueira	B	D
233130400	4	32	17
233130600	6	32	17
233130900	9	33	17

Engate Rápido Simples

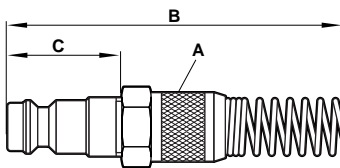
Plug Conexão Push-on



Código	Conexão para mangueira ø int./ext.	A A/F	B	C	E A/F
233160400	6/4	12	31,5	14	11
233160600	8/6	14	31,5	14	11

Engate Rápido Simples

Plug Mola de Proteção



Código	Conexão para mangueira ø int./ext.	A A/F	B	C
233190400	6/4	12	113	14
233190600	8/6	14	123	14

